

Lames pour moulins portatifs et scieries mobiles

Les lames de scie à ruban de qualité supérieure IDEAL Apex pour scieries portatives sont spécialement conçues pour assurer des résultats élevés et constants.

Des coupes droites, avec moins de sciure, une longue durée de vie, des dents réaffûtables. Des lames spécifiques adaptées à chaque type de coupe ou d'essence de bois. Les lames IDEAL propose une gamme complète de produits qui couvre toutes les demandes :

Nous avons des lames allant de 1/8" jusqu'à 3" de large de toutes les qualités (carbone, bi-métal, carbure) et dentures que nous transformons et soudons selon vos longueurs et mesures directement dans notre usine.

Nos conseillers techniques qualifiés ont les connaissances pour répondre et résoudre vos demandes spécifiques. Pour plus d'informations :

1 (800) 463-6668 (Sans frais)

1 (418) 877-0778

info@montfort-international.com

www.montfort-international.com




Lames de scies-rubans pour scieries mobiles et moulins portatifs

Nous fournissons des lames de scie à ruban de hautes performances fabriquées à partir de la meilleure bande d'acier disponible pour s'assurer qu'ils coupent facilement à travers différentes qualités de bois.

Apex RF


Reference Force



La APEX RF est la préférée des propriétaires de scieries mobiles et des moulins portatifs. Fabriquées avec un feuillard d'acier suédois de grande qualité, elle offre le meilleur rapport-qualité prix et le meilleur rendement.

Apex CC

Reference Force Chip Crunch




Le meilleur choix pour enlever l'excès de sciure des planches, ce qui améliore l'environnement de travail.

Apex MTX

Matrix



Spécialement conçue pour les applications difficiles. Résiste bien à l'abrasion et performe à merveille sur les bois exotiques.



Dimensions (mm)	Acier	Carbone	Bi-Métal	Dimensions (inch)
25 x 1.05-19mm	●			1" x .041"-3/4"
27 x 0.90-2TPI	●			1.06" x .035"-2TPI
29 x 0.90-19mm	●			1.14" x .035"-3/4"
29 x 0.90-2TPI	●			1.14" x .035"-2TPI
29 x 0.90-19/DD	●			1.14" x .035"-3/4"DD
32 x 1.05-22mm	●			1 1/4" x .042"-7/8"
32 x 1.05-25mm	●			1 1/4" x .042"-1"
32 x 1.05-19/DD	●			1 1/4" x .042"-3/4"DD
32 x 1.05-22.2/DD	●			1 1/4" x .042"-7/8"DD
32 x 1.05-22mm	●			1 1/4" x .042"-7/8"DD
34 x 1.10/5-8 TPI			●	1.1/4" x .043/5-8 TPI
34 x 1.10-22mm			●	1.1/4" x .043"-7/8"
35 x 0.90-22mm	●			1 3/8" x .035"-7/8"
35 x 1.00-22mm	●			1 3/8" x .039"-7/8"
38 x 1.10-22mm	●			1.50" x .043" x 7/8"
38 x 1.25-22mm	●			1.50" x .049" x 7/8"
38 x 1.25-25mm	●			1.50" x .049" x 1TPI
38 x 1.40-MTT*	●			1.50" x .055"-MTT*
38 x 1.40-25mm	●			1.50" x .055" x 1TPI
50 x 1.10-25mm	●			2.00" x .043" x 1TPI
50 x 1.25-25mm	●			2.00" x .049" x 1TPI
50 x 1.40-MTT*	●			2.00" x .055"-MTT*
50 x 1.40-25mm	●			2.00" x .055" x 1TPI
50 x 1.40-28mm	●			2.0" x .055" x 1-1/8"

* MTT: 22.225mm/7°



Pour commander

Svp faire parvenir vos demandes et commandes à :

info@montfort-international.com

1 (800) 463-6668

Ne pas oublier de nous spécifier: la longueur, largeur, l'épaisseur et les dents (le pas).

Exemple: 144" de long x 1 1/4" de largeur x 0.042" d'épaisseur denture de 1.1 (7/8)

La famille des lames IDEAL Apex

LAMES DE SCIE-RUBAN EN CARBONE ET BI-MÉTAL POUR SCIERIES ET MOULINS PORTATIFS

Les meilleures lames sur le marché.





Provenant de la Suède et des États-Unis mais transformées et soudées dans notre atelier ici à Québec.

Rapidité de Livraison: 1 à 3 jours ouvrables

IDEAL APEX RF <i>Reference Force</i>	IDEAL APEX MP <i>Maximum Performance</i>	IDEAL APEX CC <i>Reference Force Chip Crunch</i>	IDEAL APEX SL <i>Silicone Life</i>	IDEAL APEX MTX <i>Matrix</i>
<p>Meilleur vendeur.</p> <p>Longévité Durabilité Ré-aiguisable / ré-affutable Très flexible Meilleure précision de sciage Finition impeccable Très peu de perte de matériel</p> <p>Cette lame se retrouve sur tous les modèles de moulins et scieries</p>	<p>Lame carbone parfaite pour utilisation sur les moulins portatifs/scieries de faible puissance</p> <p>Lame flexible adaptée pour les petits volants</p> <p>Alliage spécial qui offre une résistance exceptionnelle et longévité de la lame</p> <p>Les dents sont durcies individuellement et en crochet</p>	<p>Lame à refendre conçue pour retirer davantage de sciure</p> <p>Enlève la poussière et les copeaux entre les planches</p> <p>Lame recommandée pour la coupe du bois gelé et la coupe des palettes recyclées (avec clous et vis)</p> <p>Ses dents sont trempées et endurcies offrant précision de sciage et rendement</p>	<p>Lame avec haute teneur en silicium dans son acier</p> <p>Très résistante à l'abrasion</p> <p>Les dents sont meulées de façon à favoriser l'évacuation des copeaux</p>	<p>Même qualité que la Apex RF mais avec en plus la technologie bi-métal (M42)</p> <p>Le bon choix pour les grosses productions et les conditions de coupes difficiles</p> <p>Résiste très bien aux vitesses élevées de coupe et à l'usure</p> <p>Très résistante à l'abrasion</p>
<p>Pour tous les bois mous, durs, résineux ou feuillus. Pour les laminés. Bois exotiques</p>	<p>Pour tous les bois mous, durs, résineux ou feuillus. Pour les laminés.</p>	<p>Bois durs et mous Billots, planches et palettes Bois gelés</p>	<p>Pour tous les bois mous, durs, résineux ou feuillus. Pour les laminés.</p>	<p>Pour tous les bois mous, durs, résineux ou feuillus. Bois exotiques</p>



TOUTES LES LAMES IDEAL APEX PEUVENT ETRE INSTALLÉES ET UTILISÉES AVEC CES MOULINS ET SCIERIES

Fabricant	Nom du moulin	Longueur (en pouce)	Épaisseur (en pouce)	Largeur (en pouce)	Pour commander:
Moulins Champions Scieries mobiles Gilbert	Scierie Mobile Gilbert Little 9.5	142"	0.042"	1- 1/4"	 Pour vos lames APEX pour votre scierie Champions / SMC, Contacter notre revendeur Scierie Mobile Gilbert au (418) 871-2248
	Scierie Mobile Econo 14B	156"	0.042"	1- 1/4"	
	Scierie Mobile Econo 13S	156"	0.042"	1- 1/4"	
	Scierie Mobile PRO 20 EFI	162"	0.042"	1- 1/4"	
	Scierie Mobile PRO 25 EFI	162"	0.042"	1- 1/4"	
	Scierie Mobile Promax 30 EFI	162"	0.042"	1- 1/4"	
Scierie Mobile Europa 1000 EFI	170"	0.042"	1- 1/2"		
Vallée Équipements Forestiers Scieries mobiles Vallée	Rebel	157-1/2"	0.042"	1- 1/4"	 Pour vos lames APEX pour votre moulin Vallée, Contacter notre revendeur Vallée Équipement Forestier au 1 (800) 577-2722
	Little Blue	157-1/2"	0.042"	1- 1/4"	
	Big Red	157-1/2"	0.042"	1- 1/4"	
	Green Monster	171"	0.042"	1-1/2"	
	Green Monster Wide	203"	0.050"	1-1/2"	
Norwood sawmills	LumberMax HD36	167"	0.042"	1- 1/4"	 Pour vos lames Apex pour votre moulin ou scierie mobile Norwood Nous contacter au: 1 (800) 463-6668 / (418) 877-0778 ou via courriel: info@montfort-international.com
	LumberMax HD38	167"	0.042"	1- 1/4"	
	LumberPro HD36V2	167"	0.042"	1- 1/4"	
	LumberMate LM29	144"	0.042"	1- 1/4"	
	LumberMate LM30	144"	0.042"	1- 1/4"	
	LumberMate LM34	167"	0.042"	1- 1/4"	
	LumberMate LM2K	144"	0.042"	1- 1/4"	
	LumberMan MN27	144"	0.042"	1- 1/4"	
	LumberMan MN26	144"	0.042"	1- 1/4"	
	Norwood ML26	144"	0.042"	1- 1/4"	
	Norwood LL24	144"	0.042"	1- 1/4"	
	Norwood MK3	144"	0.042"	1- 1/4"	
Norwood MK4	144"	0.042"	1- 1/4"		
Wood-Mizer	LX25 Portable Sawmill	132"	0.042"	1-1/4"	 Pour commander vos lames Apex Pour votre moulin ou scierie mobile Wood-Mizer Nous contacter au: 1 (800) 463-6668 / (418) 877-0778 ou via courriel: info@montfort-international.com
	LX55 Portable Sawmill	132"	0,042"	1-1/4"	
	LT15START Portable Sawmill	158"	0,042"	1-1/4"	
	LT15 Portable Sawmill	158"	0,042"	1-1/4"	
	LT15WIDE Portable Sawmill	176"	0.045"	1-1/4"	
	LT28 Portable Sawmill	158"	0.042"	1-1/4"	
	LT35 Portable Sawmill	158"	0.042"	1-1/4"	
	LT35 Hydraulic Portable Sawmill	158"	0.042"	1-1/4"	
	LT40 Super Hydraulic Portable Sawmill	158"	0.042"	1-1/4"	
	LX150 Portable Sawmill	176"	0.042"	1-1/4"	
	LX450 Hydraulic Portable Sawmill	178"	0.045"	1-1/4" ou 1-1/2"	
	LT40 Hydraulic Portable Sawmill	158"	0.042"	1-1/4"	
	LT50 Hydraulic Portable Sawmill	158"	0.042" ou 0.045"	1-1/4" ou 1-1/2"	
LT70 Super Hydraulic Portable Sawmill	184"	0.045"	1-1/4"		

Hud-Son Forest Equipment	HFE-21 Homesteader	132"	0.035" ou 0.042"	1-1/4"	Pour vos lames Apex Pour votre moulin ou scierie mobile d'Hud-Son Forest Equipment Nous contacter au: 1 (800) 463-6668 / (418) 877-0778 ou via courriel: info@montfort-international.com
	HFE-30 Homesteader	167"	0.042"	1-1/4"	
	HFE-36 Homesteader	167"	0.042"	1-1/4"	
	Hunter Camo Portable Sawmill	132"	0.035" ou 0.042"	1-1/4"	
	Patriot Portable Sawmill	132"	0.035" ou 0.042"	1-1/4"	
	Sawyer Portable Sawmill	132"	0.035" ou 0.042"	1-1/4"	
	Warrior XL Portable Sawmill	167"	0.042"	1-1/4"	
	Oscar 428 Portable Sawmill	132"	0.035" ou 0.042"	1-1/4"	
	Oscar 330 Pro Portable Sawmill	167"	0.042"	1-1/4"	
	Oscar 336 Pro Sawmill	167"	0.042"	1-1/4"	
	Farm Boss Portable Sawmill	167"	0.042"	1-1/4"	
	H360 Hydraulic Portable Sawmill	167"	0.042"	1-1/4"	
	Slabber - Wide Slab Sawmill	193"	0.042" ou 0.045"	1-1/4"	
	OSCAR 52 Portable Sawmill	221"	0.045"	1-1/2"	
OSCAR 60 Sawmill	267"	0.042" ou 0.045"	1-1/2" ou 2"		
Woodland Mills	HM122 Portable Sawmill	125	0.042"	1-1/4"	1 (800) 463-6668 / (418) 877-0778 ou via courriel: info@montfort-international.com
	HM126 Portable Sawmill	144	0.042"	1-1/4"	
	HM130 Max Portable Sawmill	157-1/2"	0.042"	1-1/4"	
Outils Viel Grison inc.	Viel Portable Sawmill	158"	0.042"	1-1/4"	1 (800) 463-6668 / (418) 877-0778 info@montfort-international.com
Range-Road Grison inc.	Sawmill RR5022	144"	0,042"	1-1/4"	1 (800) 463-6668 / (418) 877-0778 info@montfort-international.com
	Sawmill RR5026	144"	0.042"	1-1/4"	
	Sawmill RR5018	109-1/2"	0.042"	1-1/4"	
	Sawmill RR5032	156-1/2"	0.042"	1-1/2"	
	Sawmill RR5036	162-1/2"	0.042"	1-1/2"	
DUCAR	SM260 Portable Sawmill	145"	0.042"	1-1/4"	1 (800) 463-6668 / (418) 877-0778 info@montfort-international.com
	SM310-DLS portable Sawmill	156"	0.042"	1-1/4"	
	SM180 Portable Sawmill	120"	0,035"	1-1/4"	
Proforestr	Pro HD-20 Portable Sawmill	158"	0.042"	1-1/4"	1 (800) 463-6668 / (418) 877-0778 info@montfort-international.com
	Pro HD-24 Portable Sawmill	158"	0.042"	1-1/4"	
Baker sawmills	Wood Buddy Sawmill	132"	0.042"	1-1/4"	1 (800) 463-6668 / (418) 877-0778 info@montfort-international.com
	Blue Streak Sawmill	208"	0.045"	1-1/4"	
	Baker Model A Resaw	158"	0.035" ou 0.042"	1" ou 1-1/8"	
	Baker Model AB Resaw	158"	0.042"	1-1/4"	
	Baker Model AB Resaw	158"	0.042"	1-1/4"	
	Baker Model C Resaw	158"	0.035"	1" ou 1-1/8"	
Cook Sawmills	Cooks AC-3651 Sawmill	202"	0.042"	1-1/4"	1 (800) 463-6668 / (418) 877-0778 info@montfort-international.com

Vous ne trouvez pas votre moulin ou votre grandeur de lame? Contactez-nous! Toutes nos lames sont faites sur mesure.



ÉCO-UNIVERS

Lubrifiant à base d'eau contenant des surfactants et des agents mouillants d'origine végétale. La formulation ne contient aucun ingrédient dangereux pour l'environnement et l'utilisateur.



LES AVANTAGES ÉCO-UNIVERS

- ✓ Empêche le gommage
- ✓ Évite la surchauffe
- ✓ Diminue les aiguissages
- ✓ Prolonge la durée de vie des lames

Formats disponible:

205,20, 4, et 1 Litre